


歩数計アプリ《アルク ウィズ(aruku with)》の退会を希望される場合

①右上の人型のマークをタップ



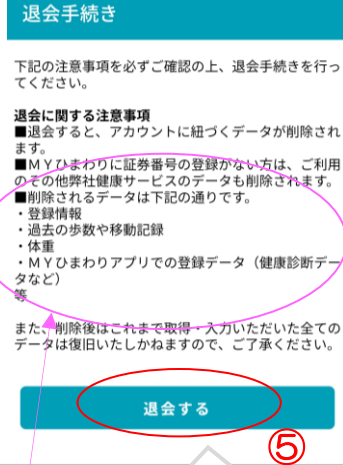
②マイページの《退会》をタップ

③パスワードを入力
④《パスワードを送信する》をタップ



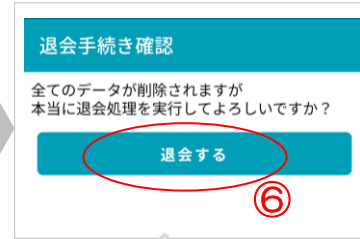
※パスワードはアルク ウィズの登録時にご自身で設定していただいています。奈良市ポイント運営事務局や奈良市健康増進課ではお答えできません。

パスワードがわからない方は《パスワードをお忘れの方はこちら》からパスワードの再発行をしてください。



⑤《退会する》をタップ

※アルク ウィズを退会されると登録情報、過去の歩数や移動データなどが削除されます。



⑥《退会する》をタップ



完了画面ができれば退会完了です。画面を閉じて歩数計アプリ《アルクウィズ》のアンインストールをしてください。

※アンインストールの方法はスマートフォンのマニュアルなどでご確認ください。