

2021年度歩数計アプリで健康づくり事業新規申し込み流れ (iPhone版)

！！お申し込み前に必ずご確認ください！！

歩数計アプリで健康づくり事業
参加者募集ページ内の

『歩数計アプリで健康づくり事業の利用規約』
『奈良市ポイント事業の個人情報保護方針』

こちらの内容を必ず同意の上
お申し込みください。





受付完了のメールが届きましたら、参加申し込みは完了です。
届いた日からポイント付与が始まります。

- ポイントの付与は1か月分をまとめて翌月の末にご登録のカードに自動的に付与されます。
- この事業のお知らせはすべてメールで送信されます。
[info@narapoint-8000.jp] [info@narapoint.jp] からのメールを受信できるように設定してください。
- android 端末の場合、Linkx aruku は GoogleFit と連携し歩数を表示するため
お使いのスマートフォンに GoogleFit がインストールされているかご確認ください。

歩数計アプリで健康づくり事業の利用規約
奈良市ポイント事業の個人情報保護方針
こちらをご了承の上、お申し込みください

- 歩数計アプリで健康づくり事業の利用規約
- 奈良市ポイント事業の個人情報保護方針

Step 1 歩数計アプリ「リンククロスアルク」ダウンロード

- Android の方はこちら  
- iPhone の方はこちら  

Step① 歩数計アプリ のダウンロードと登録

Step①-1

歩数計アプリで健康づくり事業参加者募集ページの最後の
Step①歩数計アプリ「リンククロスアルク」ダウンロードからアプリをダウンロードする。

受付完了のメールが届きましたら、参加申し込みは完了です。
届いた日からポイント付与が始まります。

- ポイントの付与は1か月分をまとめて翌月の末にご登録のカードに自動的に付与されます。
- この事業のお知らせはすべてメールで送信されます。
[info@narapoint-8000.jp] [info@narapoint.jp] からのメールを受信できるように設定してください。
- android 端末の場合、Linkx aruku は GoogleFit と連携し歩数を表示するため
お使いのスマートフォンに GoogleFit がインストールされているかご確認ください。


歩数計アプリで健康づくり事業の利用規約
奈良市ポイント事業の個人情報保護方針
こちらをご了承の上、お申し込みください

- 歩数計アプリで健康づくり事業の利用規約
- 奈良市ポイント事業の個人情報保護方針

Step 1 歩数計アプリ「リンククロスアルク」ダウンロード

- Android の方はこちら  
- iPhone の方はこちら  

Step①-2

ダウンロードした『Linkx aruku』  を開きLinkxの登録をします。

①



②



③

新規会員登録

メールアドレスを入力してください。

1 2 3 4 5

登録いただいた情報は公開されません。

メールアドレスを入力

送信

メールアドレスは今後マイリンククロスIDとして、他のひまわり生命のサービスへのログインなどに使われます。

スマートフォンのメールアドレスを入力し送信をタップ

④

新規会員登録

仮登録メールを送信しました。メールに書かれたURLをクリックして本登録してください。

メールが届かない場合

- ✓ 迷惑メールフォルダをご確認ください。
- ✓ 受信拒否設定でlinkx.lifeおよびhimawari-life.co.jpを受信できるように設定してください。
- ✓ メールアドレスが正しく入力されているか、今一度ご確認ください。
- ✓ URL付きのメールを受信許可してください。

※通信会社で受信拒否が自動設定されている場合がございます。
※一時的にURL付きのメールを受信許可する場合、セキュリティを下げることとなりますので以後のメール受信にご注意ください。

この画面に変われば
入力したアドレスに
メールが届きます

⑤

Subject: 【My LINKX】仮登録受付のお知らせ

マイリンククロスの仮登録を受け付けました。

こちらのURLより本登録をお願いします。

https://mylinkx.himawari-life.co.jp/mylinkx/regist/ae4ab78161a643fdad88c228db5dcc32?redirect_uri=linkxaruku%3A%2F%2Ftemporary_login

※URLは24時間有効です。
※有効期限を過ぎてしまった場合は、恐れ入りますが、最初からお手続きをお願いします。
※クリックできない場合は、スマートフォンでブラウザ

届いたメールを開きURLをタップ

⑥

“Linkx aruku”で開きますか?

キャンセル 開く

⑦

新規会員登録

お名前を入力してください。

1 2 3 4 5

登録いただいた情報は公開されません。

姓を入力 名を入力

セイ(カナ)を入力 メイ(カナ)を入力

次へ

氏名・フリガナを入力し “次へ”

⑧

新規会員登録

性別/生年月日を入力してください。

1 2 3 4 5

登録いただいた情報は公開されません。

性別 男性 女性

生年月日 生年月日を選択してください

次へ

性別・生年月日を入力し “次へ”

⑨

新規会員登録

ニックネームを入力してください。

1 2 3 4 5

あるメモの表示時に利用します。

ニックネームを入力

次へ

ニックネームを入力し “次へ”

⑩

新規会員登録

パスワードを入力してください。

1 2 3 4 5

登録いただいた情報は公開されません。

半角英数記号 (8~20文字)

パスワード (確認用)

次へ

パスワードを入力し “次へ”

リンククロスのパスワードです。
機種変更などで引き続き事業への参加をされる場合は
このパスワードが必要です。
忘れないように必ず控えてください。

⑪

新規会員登録

登録完了! 

会員登録が完了しました。
よろしければ、下記項目も入力をお願い致します。(任意)
*ご登録いただいたメールアドレスはホーム画面右上にある「Myページ」画面でご確認いただけます。誤っていた場合には「ログインID」から修正をしてください。

スキップする

居住地 >

身長 >

体重 >

通知設定

SOMPOひまわり生命からのメルマガ配信

*配信はメール内よりいつでも停止をすることができます。

リンククロスをどちらで知りましたか？

入会について

入会経路 該当なし >

!!重要!!
手順⑪~⑬で必ず
企業コードの入力を
してください。

入会経路 をタップ

⑫

< 戻る

入会経路

DM

雑誌

イベント

Web

代理店からの紹介

企業からの紹介

友達からの紹介

該当なし

企業からの紹介 をタップ

13

新規会員登録

SOMPOひまわり生命からのメルマガ配信

*配信はメール内よりいつでも停止をすることができます。

リンククロスをどちらで知りましたか？

入会について

入会経路 企業からの紹介 >

代理店/企業担当者/友達から紹介された方は、該当項目のコードを入力してください。

企業担当者から紹介された方

企業コード **85613**

従業員番号 従業員番号を入力

加入している生命保険について

SOMPOひまわり生命の生命保険に加入している

他社の生命保険に加入している

完了

企業コードに **85613** 入力

85613 が入っていることを確認し、**完了** をタップ

企業コード85613は奈良市の事業の参加者様を判別するためのコードです。
企業コードが入っていない場合、奈良市の事業の参加者様の判別が出来ないため、ポイントをお付けすることが
!!!出来ません!!!

⑭ ※アプリの設定です。機種により表示される順番が異なります。



この事業の1日の目標歩数は6000歩です。



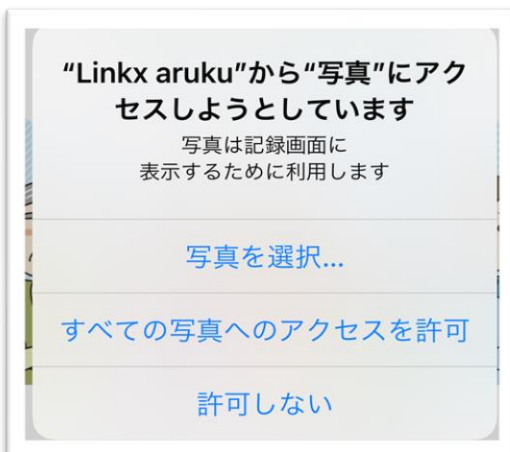
必ず OK にしてください



散歩したルートが記録が出来ます。ご自身に合わせて設定してください。



アプリのお知らせが表示されます。



写真を投稿したり、メモを残せます。ご自身に合わせて設定してください。





腕時計タイプの活動量の計測機器です。お持ちの方でない方はスキップしてください。

Step①-3

紹介コードを控えます



リンククロスアルク を開き、右上にある人型のマーク をタップ



!!紹介コードは個人のデータを識別するために必要なコードです!!
アルファベット大文字、小文字、数字の区別が必要です。
間違えるとポイントをお付けすることが出来ませんので
お気を付けてください。

Myページに記載の紹介コードを控えてください。

以上でStep①は終了です。
続いてStep②へお進みください。