


①リンククロスアルク  をインストール

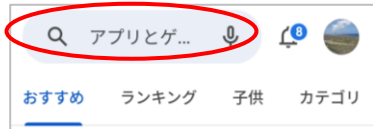
Android端末の方  
Playストア で検索



リンククロスアルク  
を入力し検索



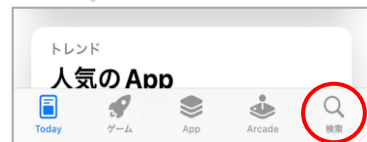
QRコードで  
ダウンロード



iPhone端末の方  
AppStore で検索



QRコードで  
ダウンロード




検索

リンククロスアルク  
を入力し検索



②リンククロスアルク  を開き設定をする



登録のメールアドレスと  
パスワードを入力



メールに届いた  
ワンタイムパスワードを  
入力



この事業の目標は  
6000歩です

その他こちらの設定が必要です。

- ・システムの許可 (android)  
(アプリをスマホで使うのに必要です。  
**必ず許可**してください)
- ・モーションとフィットネス (iphone)  
(歩数の取得に必要です。  
**必ず許可**してください)

- ・身体活動の許可 (android)  
(歩数を取得するために必要です。  
**必ず許可**してください。)
- ・写真の権限  
(撮影した写真を投稿できます)
- ・位置情報の権限  
(GPSで散歩したルートを  
記録できます。)
- ・fitbitの有無  
(この事業では使えません。スキップ  
してください。)

## パスワードがわからない メールでパスワードの再設定ができます

① ログイン 閉じる

ログインID(メールアドレス)を入力してください

パスワードを入力してください

パスワードを  
忘れた方をタップ

パスワードを忘れた方 >

ログインIDを忘れた方 >

リンククロスお問い合わせはこちら

② Linkx

パスワードの再設定

下記にご登録のメールアドレスを「登録する」を押してください

ご登録のメールアドレス  
メールアドレスを入力してください

ご登録のメールアドレス宛にパスワード変更用のURLをお送りします。  
メールに記載されたパスワード変更用のURLから変更のお手続きを進めてください。

パスワードを再設定する

③ Linkx

パスワードの再設定

メールを送信しました

10分以内に  
メールに書かれたURLをクリックして  
登録を進めてください

数分待ってもメールが届かない場合は下記のボタンを押してください。

メールの再送信

この画面が出たら届いたメールを見てください

④ 【リンククロス】パスワード変更のご案内 受信トレイ ☆

リンククロス運営事務局 12:06  
To 自分

いつもリンククロスでございます。

パスワードの変更に際してのご案内を付けて、以下のURLから新しいパスワードを再設定できるように手配いたしました。

届いたURLを  
タップ

\* クリック出来ない場合は、本URLをコピーしてブラウザのアドレス欄へ貼りつけて下さい。

⑤ Linkx

パスワードの再設定

新しいパスワードの設定を行ってください。

新しいパスワード (半角英数字 8~20文字)

新しいパスワードを入力してください

【パスワード登録できないときはご確認ください】

1. abc・111のような連続文字がないか
2. 登録メールアドレスと一致していないか
3. 空白文字がないか
4. 特殊文字がないか

確認のために同じものを  
2回入れ再設定します

新しいパスワード (確認)

確認のためもう一度入力してください

パスワードを再設定する

⑥ Linkx

パスワードの再設定

パスワードの再設定が  
完了しました

ホームへ戻る

この画面が出たら  
パスワードの変更は完了です。  
リンククロスアプリを開き  
ログインからお進みください

## パスワード変更が出来ない場合

- ②のアドレス入力時  
登録時のアドレスと入力したアドレスが違くと④のパスワード変更のメールは届きません
- ⑤で入力したパスワードが一致していない
- ⑤で入力したパスワードがパスワードのルールにあっていない  
abc、123など続いた文字列は使えません  
aaa、111など続いている文字列は使えません  
メールアドレスの一部は使えません

## ログインID(登録のアドレス)がわからない場合

- パスワードがわかる場合、①でログインIDを忘れた場合に進んでください
- 思い当たる他のメールアドレスでお試ください

## ログインID(登録のアドレス)のアドレスがすでに使われていない場合

- パスワードがわかる場合、①でログインIDを忘れた場合に進み新しいアドレスを登録してください
- パスワードがわからないと変更は出来ません。新しいアカウントを作成する必要があります

重要!!!

⑦ ログイン後、紹介コードが変わっていないか確認してください

紹介コードが変わっているとデータの抽出が出来ずポイントがお付け出来ません