

2021年度歩数計アプリで健康づくり事業新規申し込み流れ (android版)

！！お申し込み前に必ずご確認ください！！

歩数計アプリで健康づくり事業
参加者募集ページ内の

『歩数計アプリで健康づくり事業の利用規約』
『奈良市ポイント事業の個人情報保護方針』

こちらの内容を必ず同意の上
お申し込みください。

受付完了のメールが届きましたら、参加申し込みは完了です。
届いた日からポイント付与が始まります。

- ポイントの付与は1か月分をまとめて翌月の末にご登録のカードに自動的に付与されます。
- この事業のお知らせはすべてメールで送信されます。
[info@narapoint-8000.jp] [info@narapoint.jp] からのメールを受信できるように設定してください。
- android 端末の場合、Linkx aruku は GoogleFit と連携し歩数を表示するため
お使いのスマートフォンに GoogleFit がインストールされているかご確認ください。

歩数計アプリで健康づくり事業の利用規約
奈良市ポイント事業の個人情報保護方針
こちらをご了承の上、お申し込みください

- 歩数計アプリで健康づくり事業の利用規約
- 奈良市ポイント事業の個人情報保護方針

Step 1 歩数計アプリ「リンククロスアルク」ダウンロード

- Android の方はこちら  
- iPhone の方はこちら  

Step① 歩数計アプリ のダウンロードと登録

Step①-1

歩数計アプリで健康づくり事業参加者募集ページの最後の
Step①歩数計アプリ「リンククロスアルク」ダウンロードからアプリをダウンロードする。


受付完了のメールが届きましたら、参加申し込みは完了です。
届いた日からポイント付与が始まります。

- ポイントの付与は1か月分をまとめて翌月の末にご登録のカードに自動的に付与されます。
- この事業のお知らせはすべてメールで送信されます。
[info@narapoint-8000.jp] [info@narapoint.jp] からのメールを受信できるように設定してください。
- android 端末の場合、Linkx aruku は GoogleFit と連携し歩数を表示するため
お使いのスマートフォンに GoogleFit がインストールされているかご確認ください。

歩数計アプリで健康づくり事業の利用規約
奈良市ポイント事業の個人情報保護方針
こちらをご了承の上、お申し込みください

- 歩数計アプリで健康づくり事業の利用規約
- 奈良市ポイント事業の個人情報保護方針

Step 1 歩数計アプリ「リンククロスアルク」ダウンロード

- Android の方はこちら  
- iPhone の方はこちら  

Step①-2

ダウンロードした『Linkx aruku』  を開きLinkxの登録をします。

①



②



穴場スポットや小さな発見を「あるメモ」で共有

地図上や、スポットに自分のひとことや、写真を載せる「あるメモ」をユーザー同士で共有できます。

次へ (1/3)

スキップ



スポットを巡って発見 全国のおすすめ散歩コース

隠れたおすすめスポットもたくさんご紹介しているので、飽きずに歩くことができます。全国各地のコースがあるので、観光の際にもおすすめです。

次へ (2/3)

スキップ



移動軌跡や撮影場所などの歩いた内容を自動記録

位置情報を使って移動軌跡や、「カメラ」の撮影場所が表示できます。過去の記録も振り返ることができます。

次へ (3/3)



③

新規会員登録

メールアドレスを入力してください。

1 2 3 4 5

登録いただいた情報は公開されません。

メールアドレスを入力

スマートフォンのメールアドレスを入力し送信をタップ

④

< 戻る 新規会員登録

この画面に変われば
入力したアドレスに
メールが届きます

仮登録メールを送信しました。
メールに書かれたURLをクリックして
本登録してください。

メールが届かない場合

- ✓ 迷惑メールフォルダをご確認ください。
- ✓ 受信拒否設定でlinkx.lifeおよびhimawari-life.co.jpを受信できるように設定してください。
- ✓ メールアドレスが正しく入力されているか、今一度ご確認ください。
- ✓ URL付きのメールを受信許可してください。

※通信会社で受信拒否が自動設定されている場合がございます。
※一時的にURL付きのメールを受信許可する場合、セキュリティを下げることとなりますので以後のメール受信にご注意ください。

⑤

Subject: 【My LINKX】仮登録受付のお知らせ

マイリンククロスの仮登録を受け付けました。

こちらのURLより本登録をお願いします。

https://mylinkx.himawari-life.co.jp/mylinkx/regist/ae4ab78161a643fdad88c228db5dcc32?redirect_uri=linkxaruku%3A%2F%2Ftemporary_login

※URLは24時間有効です。
※有効期限を過ぎてしまった場合は、恐れ入りますが、最初からお手続きをお願いします。
※クリックできない場合は、URLをコピーしてブラウザ

届いたメールを開きURLをタップ

⑥

新規会員登録

お名前を入力してください。

1 2 3 4 5

登録いただいた情報は公開されません。

姓を入力 名を入力

セイ(カナ)を入力 メイ(カナ)を入力

次へ

氏名・フリガナを入力し “次へ”

⑦

新規会員登録

性別/生年月日を入力してください。

登録いただいた情報は公開されません。

性別

生年月日

次へ

性別・生年月日を入力し “次へ”

⑧

新規会員登録

ニックネームを入力してください。

あるメモの表示時に利用します。

ニックネームを入力

次へ

ニックネームを入力し “次へ”

⑨

新規会員登録

パスワードを入力してください。

登録いただいた情報は公開されません。

半角英数記号(8~20文字)

パスワード(確認用)

次へ

パスワードを入力し “次へ”

リンククロスのパスワードです。
機種変更などで引き続き事業への
参加をされる場合はこのパスワードが必要です。
忘れないように必ず控えてください。

⑩

新規会員登録

登録完了!

会員登録が完了しました。
よろしければ、下記項目も入力をお願い致します。(任意)
*ご登録いただいたメールアドレスはホーム画面右上にある「Myページ」画面でご確認いただけます。誤っていた場合は「ログインID」から修正してください。

スキップする

居住地

身長

体重

SOMPOひまわり生命からのメルマガ配信

*配信はメール内よりいつでも停止をすることができます。

リンククロスをどちらで知りましたか?

入会について

入会経路

入会経路 をタップ



⑪

DM

雑誌

イベント

Web

代理店からの紹介

企業からの紹介

友達からの紹介

企業からの紹介 をタップ

⑫

新規会員登録

※このコードを入力してください。

企業担当者から紹介された方

企業コード

85613

従業員番号

従業員番号を入力

加入している生命保険について

SOMPOひまわり生命の生命保険に加入している

他社の生命保険に加入している

完了

企業コードに 85613 入力

85613 が
入っていることを
確認し 完了 を
タップ

企業コード85613は奈良市の事業の
参加者様を判別するためのコードです。
企業コードが入っていない場合、奈良市の事業の参加者様の
判別が出来ないため、ポイントをお付けすることが
!!!出来ません!!!

⑬ ※アプリの設定です。機種により表示される順番が異なります。

目標歩数の変更

目標歩数を入力してください

6000


歩

保存

スキップ

この事業の1日の目標歩数は6000歩です。

システム許可について



arukuをより楽しむために
システム許可をお勧めします

Google Fit情報の利用

歩数等の表示に利用します。アカウントの選択と情報利用の許可が必要です。
こちらを行わないと、アプリを始めることが出来ません。

位置情報の利用

移動記録を保存出来るので、毎日の振り返りがより楽しくなります。

設定に進む



アカウントの選択

Linkx aruku を引き続き使用

奈良歩

別のアカウントを追加

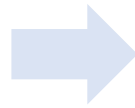
続行すると、あなたのメールアドレス、プロフィール写真、Linkx aruku と共有されます。このアプリを使用する前に、アプリのプライバシーポリシーと利用規約をご確認ください。

自身のアカウントをタップしてください

位置情報権限のご案内

アプリのご利用にあたり、お客様の移動情報を取得するため、この後に表示される画面で「許可」を選択してください。

次へ



Linkx aruku にこの端末の位置情報へのアクセスを許可しますか？

許可しない 許可

散歩したルートが記録が出来ます。ご自身に合わせて設定してください。



Linkx aruku に端末内の写真、メディア、ファイルへのアクセスを許可しますか？

許可しない 許可

写真を投稿したり、メモを残せます。ご自身に合わせて設定してください。

Fitbitをお持ちですか？



連携することで以下が可能になります。

- Fitbitの歩数を取得して表示
- 「睡眠時間」「アクティブな時間」をホーム画面に表示
- コース利用中の心拍数の推移を表示

※Fitbitアプリと常に同期している必要があります。
※同期済みの情報のみ表示可能です。

スキップ Fitbitを持っている (連携する)

腕時計タイプの活動量の計測機器です。お持ちの方でない方はスキップしてください。

Step①-3

Step①-2

紹介コードを控えます



リンククロスアルク  を開き、右上にある人型のマーク  をタップ



TOP マイページ

目標

歩数
6000歩

プロフィール

氏名
[redacted]

氏名(カナ)
[redacted]

性別
[redacted]

生年月日
[redacted]

居住地
なし

身長
なし

体重
なし

プロフィールを編集

アカウント情報

ログインID
[redacted]

パスワード変更

紹介コード
○○○○○○

!!紹介コードは個人のデータを識別するために必要なコードです!!
アルファベット大文字、小文字、数字の区別が必要です。
間違えるとポイントをお付けすることが出来ませんのでお気を付けてください。

Myページに記載の紹介コードを控えてください。

以上でStep①は終了です。
続いてStep②へお進みください。