

# 歩数計アプリで健康づくり事業参加申込方法

申し込みの手順は2つ

Step①  
アプリのダウンロード




Step②  
事業の申し込み


奈良市ポイントのホームページを検索し、歩数計アプリで健康づくり事業のページ開く

奈良市ポイント



ページの最後にこの画面が出てきます。androidかiPhoneかご自身の機種を選びリンククロスアルク  をダウンロードしてください。



ダウンロードしたリンククロスアルク  を開き設定します



いつもの道が楽しくなる  
お散歩アプリ

はじめる

以前利用していた方や機種変更した方↓  
ログイン



1日の歩いた内容を自動で記録

端末を持ち歩くだけで歩数や行った場所などを記録。記録を振り返れます。

次へ

スキップ



歩数ランキングで競い合おう!

全国のユーザーと！  
または家族や友人でグループを作ってリアルタイムの歩数を競争できます。

次へ

スキップ



お散歩中の発見を写真とメモで共有しよう

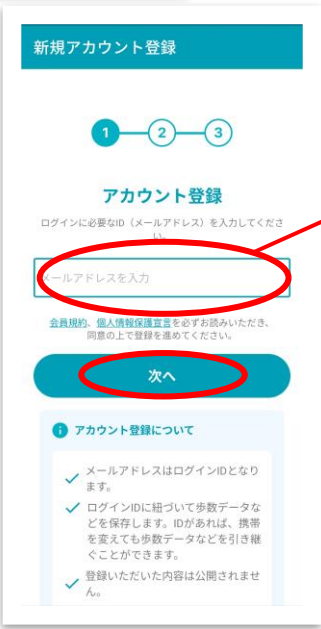
地図上に写真やメモを記録。ユーザー同士で共有できます。新しい発見があるかも？

次へ

スキップ

Step①アプリのダウンロード 1

お名前、性別、生年月日、ニックネーム  
(アプリ内でランキングなどで使われます。)を入力し、完了をタップ



新規アカウント登録

1 2 3

アカウント登録

ログインに必要なID (メールアドレス) を入力してください

メールアドレスを入力


会員登録、個人情報保護宣言を必ずお読みいただき、同意の上で登録を進めてください。

次へ

1 アカウント登録について

- ✓ メールアドレスはログインIDとなります。
- ✓ ログインIDに紐づいて歩数データなどを保存します。IDがあれば、携帯を変えても歩数データなどを引き継ぐことができます。
- ✓ 登録いただいた内容は公開されません。

入力したアドレスにメールが届きます  
メールのURLをタップすると  
次の画面に進みます



新規アカウント登録

1 2 3

パスワードを入力

英字・数字・記号のいずれか2種類以上  
で20文字以内がよい

半角英数字記号(0~20文字)


パスワード(確認用)

次へ

1 パスワード登録ができない場合

- ✓ 「abc」「111」のような連続文字がないか
- ✓ ご登録メールアドレスの一部が含まれていないか
- ✓ 英字は大文字/小文字を組み合わせ

確認のため同じものを2回  
入力します。  
メールアドレスが  
含まれている、abc・123  
など同じ文字が続いていると  
パスワードに使えません。



新規アカウント登録

1 2 3

ユーザー情報の入力

最後にあなたの情報を入力してください。  
年代別歩数ランキング等に反映されます。  
※ニックネーム以外のご登録情報は公開されません

お名前

姓を入力 名を入力

セイ(カナ)を入力 メイ(カナ)を入力

性別 男性  女性

生年月日 生年月日を選択してください

ニックネーム

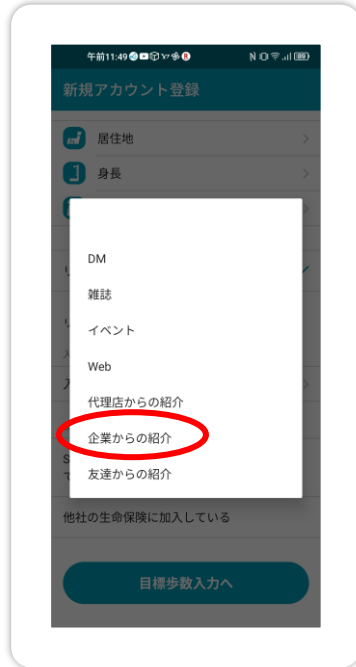
ニックネームを入力

完了

## 企業コード(奈良市の番号)を入力します



入会経路を  
タップ



企業からの  
紹介を  
タップ



## Step①アプリのダウンロード 2

企業コード(奈良市の番号)  
を入力します

企業コード 85613

重要！！



目標歩数  
6000歩

### \*\*その他の設定\*\*

• システムの許可 (android)  
(アプリをスマホで使うのに必要です。  
**必ず許可**してください)

• モーションとフィットネス (iphone)  
(歩数の取得に必要です。  
**必ず許可**してください)

• fitbitの有無  
(この事業では使えません。  
スキップしてください。)

• 身体活動の許可 (android)  
(歩数を取得するために必要です。  
**必ず許可**してください。)

• 写真の権限  
(撮影した写真を投稿できます)


• 位置情報の権限  
(GPSで散歩したルートを  
記録できます。)




以上で  
リンククロス  
アルク  
の設定は  
完了です  
(\*^-^\*)

## Step②歩数計アプリで健康づくり事業の参加申し込み

## Step②事業の参加申し込み 1



リンククロス  
アルク  
ホーム画面  
右上の  
人型マーク  
をタップ



①紹介コードをメモしてください。紹介コードは6桁のアルファベットや数字です。

②プロフィールを編集

①

②プロフィールを編集をタップ



プロフィール編集

入力されていればオッケー

企業コード  
85613

企業コードが入力されていない場合



奈良市ポイントサイト内の歩数計アプリで健康づくり事業のページから事業の参加申し込みをしてください

Step① 歩数計アプリ「リンククロス アルク」ダウンロード

Step② 歩数計アプリで健康づくり事業の参加申し込み

歩数計アプリで健康づくり事業参加申し込みはこちらから

歩数計アプリで健康づくり事業参加申し込みはこちらからをタップ



令和5年度  
歩数計アプリで健康づくり事業  
参加申し込み

必要事項を入力の上、お申し込みください。

企業コードについて

企業コードを登録しました。

企業コードは奈良市の番号です。企業コードがないとデータの取得が出来ずポイントをお付けすることが出来ません。

[企業コード確認、登録方法はこちら](#)

紹介コード

・紹介コードは85613ではありません。紹介コードはLinkx arukuで確認してください。

・アルファベットの大文字・小文字、数字の区別にご注意ください。

[紹介コード確認方法はこちら](#)

リンククロス  
アルクに  
85613 が  
入っているか  
確認してい  
ればチェッ  
クしてくだ  
さい

リンククロス  
アルクで  
メモをした  
6桁の  
アルファベ  
ットや数字  
を入力して  
ください

あとは必要事項を入力し送信してください。  
完了画面が出れば申込完了です(\*^-^\*)

※完了メールが届かない場合、以下のことをご確認ください。

- ・迷惑メールフォルダーに振り分けられていませんか？
- ・迷惑メールの拒否設定をされていませんか？

以下のメールが受信出来るように設定をお願いします。

info@narapoint.jp

info@narapoint-8000.jp

info@linkx.life

info@mylinkx.himawari-life.co.jp

この画面が表示されれば  
令和5年度の参加申し込みは完了しております。  
以上のことをご確認くださいも該当する項目が  
なかった場合は毎月18日頃に配信している  
20日ウォークのメールが届くかご確認ください。

